

Návod k použití pro hrudní pás FLOW Fitness Bluetooth 4.0

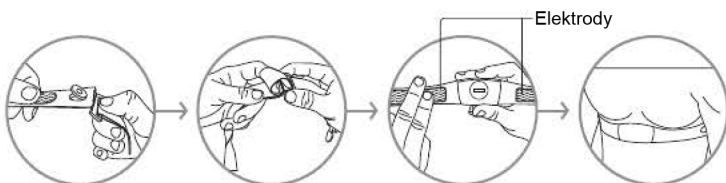
Hrudní pás – kat. číslo: FLO26003

Kat. číslo: FLO26003 hrudní pás je kompatibilní se zařízeními Bluetooth[®] 4.0. Zaznamenává váš srdeční tep včetně reálného času a maximální srdeční frekvence během cvičení, které zobrazuje na přijímacím zařízení.

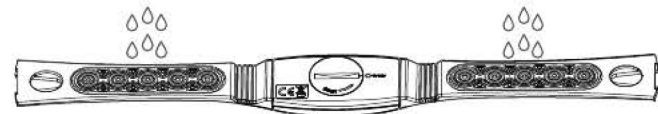


Jak nosit hrudní pás:

1. Připojte jeden konec vysílače k elastickému pásku.
2. Nastavte délku hrudního popruhu tak, aby přiléhala k tělu i během tréninku
3. Navlhčete oblasti elektrod na popruhu. (viz obrázek níže)
4. Připevněte si popruh kolem hrudníku tak, aby byl vysílač umístěn pod hrudníkem a druhý konec připevněte k elastickému pásku
5. Zkontrolujte, zda jsou vlhké oblasti elektrod pevně na pokožce a zda je logo **Flow Fitness** hrudního pásu ve středu hrudníku pod bradavkami.



Navlhčete hrudní pás na místě, kde se nacházejí elektrody.



Párování

Při prvním používání pásu FLO26003, musíte spárovat snímač tepové frekvence s přijímacím řízením podle pokynů pro spuštění.

Pokyny k zapamatování...

1. při párování přijímače s vysílačem se vzdalte alespoň 20m od ostatních zařízení
2. trenážer s přijímacím zařízením držte maximálně dva metry od hrudního pásu FLO26003
3. potvrďte, že je zařízení Bluetooth zapnuté

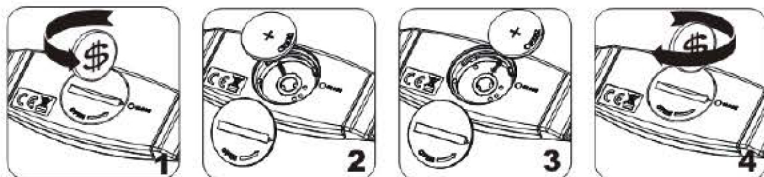
Výměna baterie:

Krok 1: Pomocí mince otevřete kryt baterie. Otočte proti směru hodinových ručiček do polohy OTEVŘENO.

Krok 2: Vyměňte baterii

Krok 3: Vložte baterii (CR2032) dovnitř kladnou (+) stranou proti krytu. Zatlačte kryt zpět do konektoru.

Krok 4: Pomocí mince otočte krytem ve směru hodinových ručiček do polohy ZAVŘENO



Poznámka:

- Udržujte Hrudní pás FLO26003 na chladném a suchém místě, aby jste maximalizovali životnost baterie a snímače hrudního tepu.
- Pás nikdy nedávejte do pračky nebo sušičky

Prohlášení Federální komunikační komise (FCC)

15.21

Jste varováni, že změny nebo úpravy nejsou na zařízení povoleny. Změny se shodou by mohly zrušit oprávnění uživatele k provozování zařízení.

15.105 (b)

Toto zařízení bylo testováno a bylo shledáno, že splňuje limity pro digitální zařízení třídy B, podle části 15 pravidel FCC / IC. Tyto limity jsou navrženy tak, aby poskytovaly přiměřenou ochranu před škodlivým rušením v obytné instalaci. Toto zařízení generuje, používá a může vyzařovat radiové frekvenční energie, a pokud není nainstalována a používána v souladu s pokyny, může způsobit škodlivé rušení od radiové komunikace. Neexistuje však žádná záruka, že k rušení nedojde. Pokud toto zařízení způsobuje škodlivé rušení rozhlasového nebo televizního příjmu, což může být způsobeno vypnutím a zapnutím zařízení, může být uživatel vyzván k pokusu o opravu zařízení a ke změně těchto opatření:

- Změnit nasměrování nebo umístění přijímací antény.
- Zvětšit vzdálenost mezi zařízením a přijímačem.
- Připojit zařízení do zásuvky v jiném obvodu, než ke kterému je připojen přijímač.
- Požádat o pomoc prodejce nebo zkušeného rádiového / televizního technika.

Toto zařízení vyhovuje části 15 pravidel FCC a standardům RSS RSS společnosti Industry Canada Provoz podléhá těmto dvěma podmínkám:

- 1) Toto zařízení nesmí způsobovat rušení a
- 2) Toto zařízení musí akceptovat jakékoli rušení, včetně rušení, které může způsobit nežádoucí provoz zařízení.

Prohlášení FCC / IC RF o radiaci:

Toto zařízení splňuje limity pro vystavení záření FCC / IC stanovené pro nekontrolované prostředí. Koncoví uživatelé musí dodržovat specifické provozní pokyny, aby splnili požadavky na vystavení vysokofrekvenčnímu záření. Tento vysílač nesmí být umístěn společně nebo pracovat ve spojení s jinou anténou nebo vysílačem

POZOR

NEBEZPEČÍ VÝBUCHU, POKUD JE BATERIE VYMĚNĚNA ZA NESPRÁVNÝ TYP. LIKVIDUJTE POUŽITÉ BATERIE PODLE POKYŇŮ.